

ADLER Legno-Wachs

50890

Cera universale per mobili e arredamenti interni per uso professionale e fai-da-te

DESCRIZIONE DEL PRODOTTO

Generalità

Cera di rapida essiccazione per il trattamento di legni di latifoglia e di conifera. Il prodotto presenta una molto buona resistenza all'acqua e conferisce agli elementi di legno trattati un elegante effetto opaco, vellutato al tocco.

Lucidando la cera dopo essiccazione durante la notte con una spazzola che contiene fili di cuoio, si ottengono delle superfici tangibili.

L'indurimento avviene tramite assorbimento di ossigeno (essiccazione ossidativa).

Caratteristiche particolari Norme di controllo



- Rapida essiccazione
- Facile applicazione
- Gradevole al tatto
- Antistatico
- ADLER Legno-Wachs 50890 è classificato secondo il certificato dell'ofi (no. 403.400/1) non auto-infiammabile!
- **Regolamento francese DEVL1004875A** sulla marcatura dei prodotti vernicianti edili relativa l'emissione di sostanze nocive volatili: A+

Sostanze contenute

Oli vegetali modificati, cere, acido silicico, benzine prive di aromati, essiccante di calcio/cobalto/zirconio (senza piombo).

Campi di utilizzazione



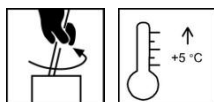
Mobili in ambiente interno, elementi costruttivi interni (rivestimenti di legno, soffitti in legno ecc.) meccanicamente poco sollecitati.

Non adatto per l'applicazione su elementi esposti agli schizzi d'acqua!

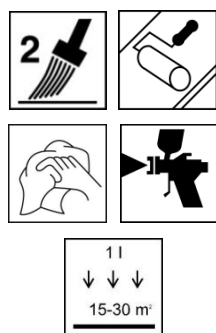
Applicare solo uno strato sottile di prodotto sulle superfici interne di mobili e armadi per evitare eventuali odori sgradevoli.

APPLICAZIONE

Indicazioni di lavorazione



- Mescolare il prodotto prima dell'uso.
- Non applicare a temperature inferiori a + 5 °C e/o umidità relativa > 80%.
- Lasciare agire brevemente la cera applicata ed eliminare poi l'eccesso con un panno di cotone o una garza, lavorando in direzione delle fibre.

Tecnica di applicazione

Metodo d'applicazione	Pistola a tazza	A pennello	A rullo	A straccio
Ugello (ø mm)	1,8	-	-	-
Pressione (bar)	3 – 4	-	-	-
Quantità di applicazione (g/m ²)	Circa 30 – 50 per applicazione	-	-	-
Resa per applicazione (m ² /l) ¹⁾	-	Circa 15 – 30 per applicazione		

¹⁾ Resa incluse aggiunta di diluente e overspray

Il prodotto è fornito pronto per l'applicazione.

La forma, la qualità del supporto e l'umidità del legno influenzano il consumo/la resa. I valori esatti del consumo possono essere rilevati solo tramite un'applicazione di prova.

Tempo di essiccazione

(a 23 °C e 50% umidità rel.)




Verniciatura successiva	Dopo circa 6h
Essiccazione completa/pienamente sollecitabile	Dopo circa 7 giorni

I dati riportati sono indicativi. L'essiccazione dipende da tipo di legno, spessore della vernice, temperatura, circolazione dell'aria e umidità relativa.

Accertarsi che vi sia una buona aerazione! Uno scarso ricambio d'aria, ad esempio dovuto ad accatastamento compatto, ritarda l'essiccazione.

Temperature basse e/o un'elevata umidità possono prolungare nettamente il tempo di essiccazione.

Per i legni ricchi di sostanze interne (come rovere e iroko), il processo di essiccazione potrebbe risultare più lento.

Pulizia degli utensili

Pulire con ADLER Legno-Reiniger 80025.

SUPPORTO**Tipo di supporto**

Legno di latifoglia e di conifera

Condizioni del supporto

Il fondo deve essere asciutto, pulito, stabile, privo di grasso, cera e polvere di legno.

Umidità del legno

Umidità del legno di latifoglia max. 12 % +/- 2 %, di conifera 15 % +/- 2 %.

Preparazione del supporto**Mobili**

Carteggiatura del legno graduale fino a grana 180 - 240

Durante i lavori di carteggiatura utilizzare un filtro antipolvere P2.

CICLO DI VERNICIATURA

Fondo	1x di ADLER Legno-Wachs 50890 Se è richiesto intensificare l'aspetto naturale del legno, consigliamo applicare ADLER Legno-Öl 50880. Consultare le corrispondenti schede tecniche dei prodotti Tempo di essiccazione intermedia: circa 4 h
--------------	---

Carteggiatura intermedia

Se necessario, leggera carteggia tura intermedia con grana 280 – 360.
Rimuovere la polvere di legno.
Per i lavori di carteggiatura utilizzare un filtro antipolvere P2.

Finitura

1x ADLER Legno-Wachs 50890

MANUTENZIONE E RINNOVO**Manutenzione**

Pulizia con acqua, CLEAN Möbelreiniger 96490 o detergente neutro
In caso di sporco grasso, utilizzare ADLER Legno-Reiniger 80025. La pulizia non va eseguita prima di 14 giorni dall'applicazione della cera.
Per i **lavori di rinfresco e di rinnovo** applicare 1 x ADLER Legno-Wachs 50890 e rimuovere l'eccesso.
Consultare le corrispondenti schede tecniche dei prodotti

INDICAZIONI PER L'ORDINAZIONE**Confezioni**

750 ml e 5 l

Tonalità

ADLER Legno-Wachs 50890

- Per valutare l'aspetto finale, si consiglia di realizzare un campione con il ciclo di verniciatura scelto su supporto originale.

Prodotti complementari

ADLER Legno-Reiniger 80025
CLEAN Möbelreiniger 96490

ALTRE INDICAZIONI**Durata/Magazzinaggio**

Confezioni da 750 ml: almeno 3 anni in confezioni originali non aperte.

Confezioni da 5 l: almeno 1 anno in confezioni originali non aperte.

Si consiglia di versare il contenuto di recipienti aperti in contenitori più piccoli per evitare la gelificazione/formazione di pellicole.

CODICE GIS

Ö60

Indicazioni tecniche di sicurezza

Consultare la relativa scheda di sicurezza! La versione attuale può essere scaricata in Internet dal sito www.adler-lacke.com.

Visto il pericolo di autocombustione, è vietata la lavorazione del prodotto in cabine di verniciatura a spruzzo contaminate di polvere di nitrocellulosa!